

自己診断(保護者) 全学年まとめ

設問	1.子どもは、学校へ行くのを楽しみにしている。					総計
	年	4	3	2	1	
1	64	44	4	0	112	
2	33	33	12	2	80	
3	46	27	6	2	81	
総計	143	104	22	4	273	
	52%	38%	8%	1%		

設問	2.子どもは、自分のクラスが楽しいと言っている。					総計
	年	4	3	2	1	
1	65	38	9	0	112	
2	32	39	8	1	80	
3	40	35	4	2	81	
総計	137	112	21	3	273	
	50%	41%	8%	1%		

設問	3.子どもは、農芸高校で良き友人に恵まれたと思う。					総計
	年	4	3	2	1	
1	70	37	5	0	112	
2	43	30	6	1	80	
3	55	21	5	0	81	
総計	168	88	16	1	273	
	62%	32%	6%	0%		

設問	4.農芸高校は、自分の生き方を考え、豊かな心を持った生徒					総計
	年	4	3	2	1	
1	66	41	4	1	112	
2	35	37	6	2	80	
3	48	30	1	2	81	
総計	149	108	11	5	273	
	55%	40%	4%	2%		

設問	5.農芸高校は、保護者の願いに応えている。					総計
	年	4	3	2	1	
1	46	56	8	2	112	
2	21	48	10	1	80	
3	33	40	6	2	81	
総計	100	144	24	5	273	
	37%	53%	9%	2%		

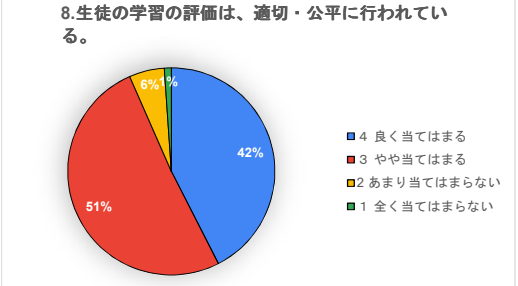
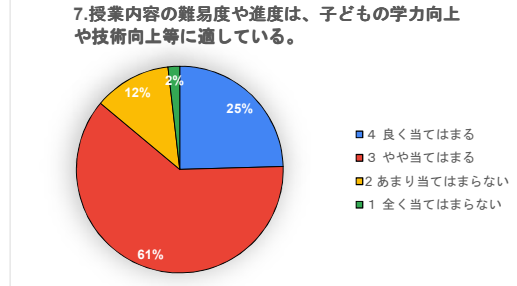
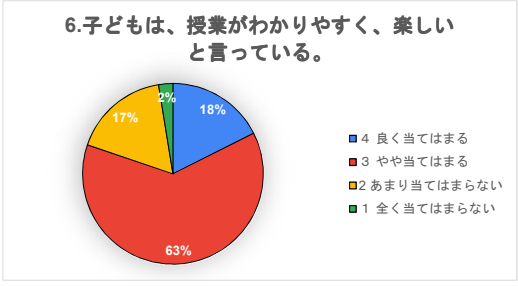
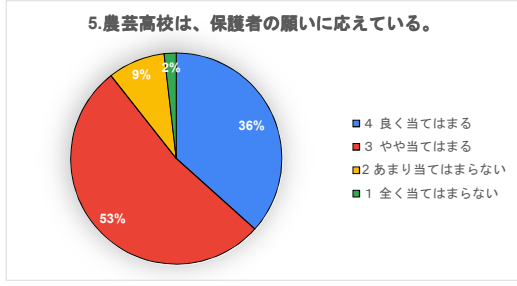
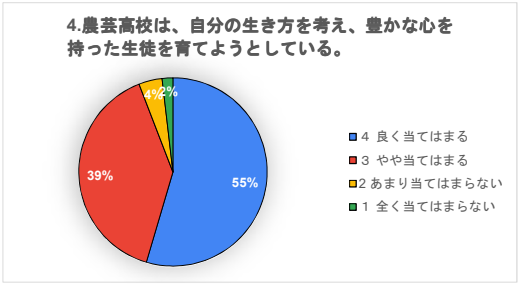
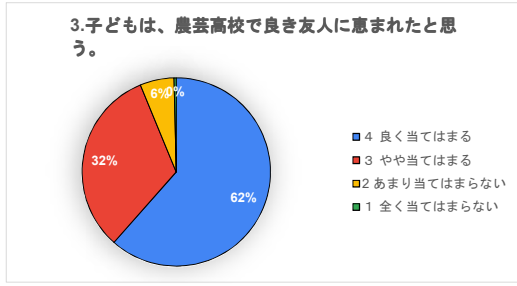
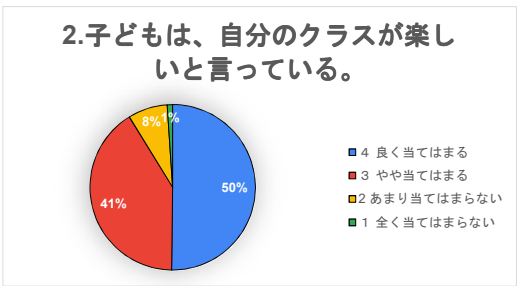
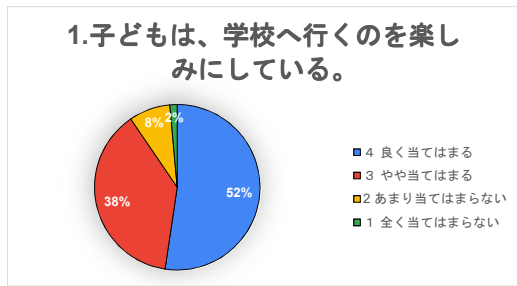
設問	6.子どもは、授業がわかりやすく、楽しいと言っている。					総計
	年	4	3	2	1	
1	21	70	19	2	112	
2	8	49	20	3	80	
3	19	52	8	2	81	
総計	48	171	47	7	273	
	18%	63%	17%	3%		

設問	7.授業内容の難易度や進度は、子どもの学力向上や技術向上					総計
	年	4	3	2	1	
1	21	72	17	2	112	
2	17	53	9	1	80	
3	29	43	7	2	81	
総計	67	168	33	5	273	
	25%	62%	12%	2%		

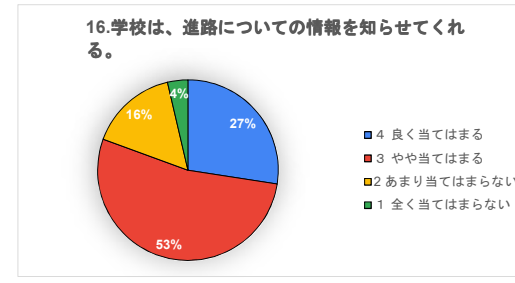
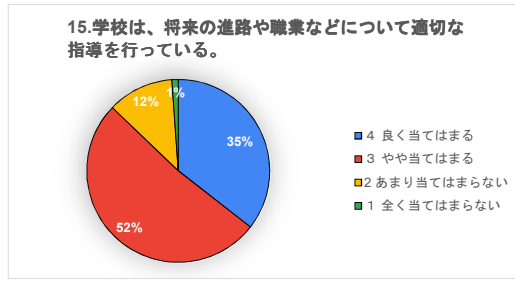
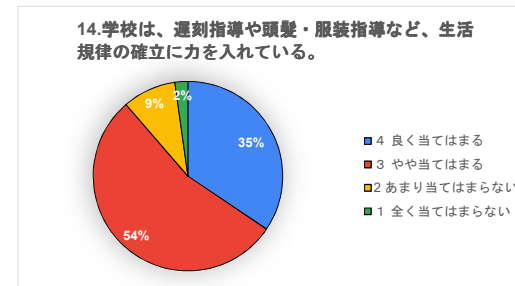
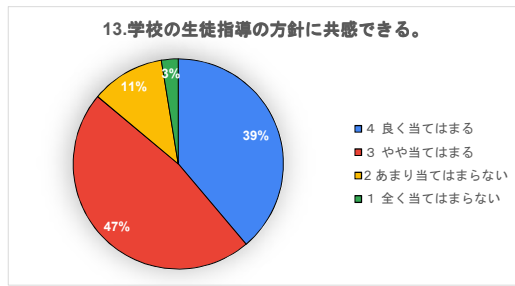
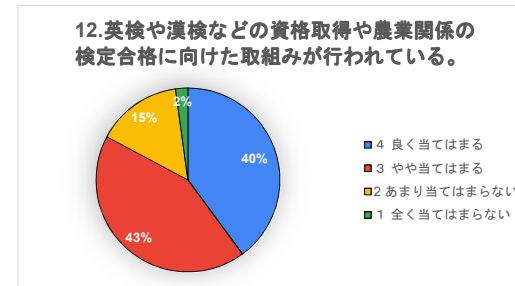
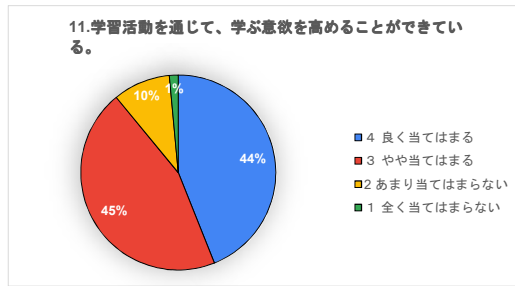
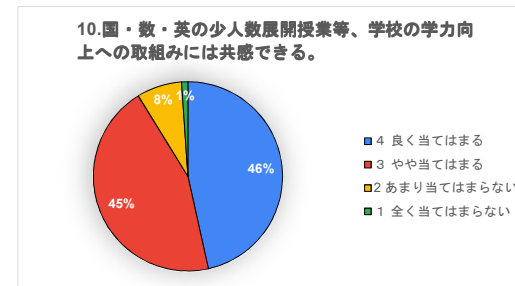
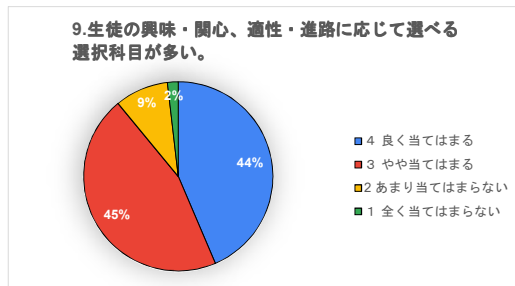
  

設問	8.生徒の学習の評価は、適切・公平に行われている。					総計
	年	4	3	2	1	
1	43	61	7	1	112	
2	29	44	6	1	80	
3	44	34	2	1	81	
総計	116	139	15	3	273	
	42%	51%	5%	1%		



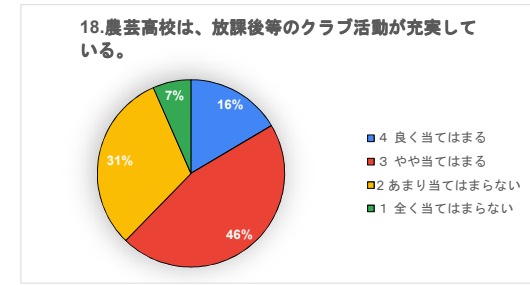
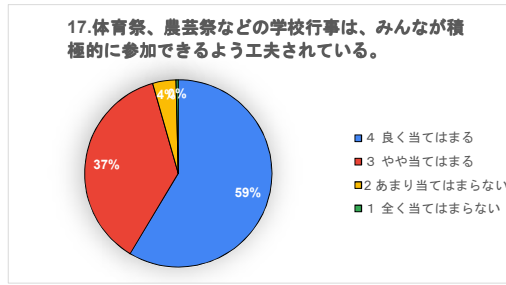
自己診断(保護者) 全学年まとめ

教育課程	設問9 9.生徒の興味・関心、適性・進路に応じて選べる選択科目					
	年	4	3	2	1	総計
	1	45	53	12	2	112
	2	28	42	9	1	80
	3	46	29	4	2	81
総計	119	124	25	5	273	
		44%	45%	9%	2%	
設問10 10.国・数・英の少人数展開授業等、学校の学力向上への取組みには共感できる。						
年	4	3	2	1	総計	
1	52	52	8	0	112	
2	36	37	7	0	80	
3	39	33	6	3	81	
総計	127	122	21	3	273	
		47%	45%	8%	1%	
設問11 11.学習活動を通じて、学ぶ意欲を高めることができる。						
年	4	3	2	1	総計	
1	50	51	11	0	112	
2	27	40	12	1	80	
3	43	32	3	3	81	
総計	120	123	26	4	273	
		44%	45%	10%	1%	
設問12 12.英検や漢検などの資格取得や農業関係の検定合格に向けた取組みが行われている。						
年	4	3	2	1	総計	
1	38	59	13	2	112	
2	33	26	19	2	80	
3	38	32	9	2	81	
総計	109	117	41	6	273	
		40%	43%	15%	2%	
生徒指導	設問13 13.学校の生徒指導の方針に共感できる。					
	年	4	3	2	1	総計
	1	47	55	9	1	112
	2	23	41	13	3	80
	3	36	33	9	3	81
総計	106	129	31	7	273	
		39%	47%	11%	3%	
設問14 14.学校は、遅刻指導や頭髪・服装指導など、生活規律の確立に力を入れている。						
年	4	3	2	1	総計	
1	39	61	11	1	112	
2	23	49	6	2	80	
3	32	38	8	3	81	
総計	94	148	25	6	273	
		34%	54%	9%	2%	
進路指導	設問15 15.学校は、将来の進路や職業などについて適切な指導を行っている。					
	年	4	3	2	1	総計
	1	31	63	17	1	112
	2	26	43	10	1	80
	3	40	35	5	1	81
総計	97	141	32	3	273	
		36%	52%	12%	1%	
設問16 16.学校は、進路についての情報を知らせてくれる。						
年	4	3	2	1	総計	
1	25	62	20	5	112	
2	15	48	15	2	80	
3	35	35	8	3	81	
総計	75	145	43	10	273	
		27%	53%	16%	4%	

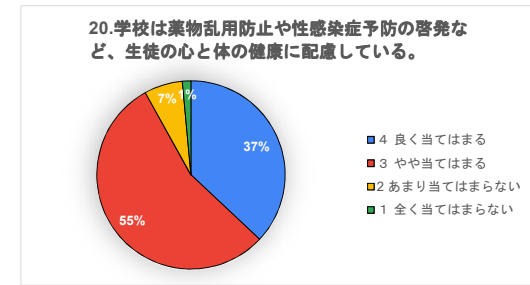
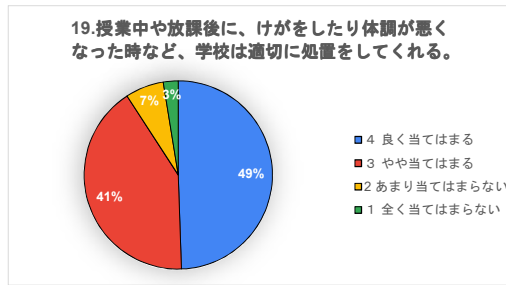


自己診断(保護者) 全学年まとめ

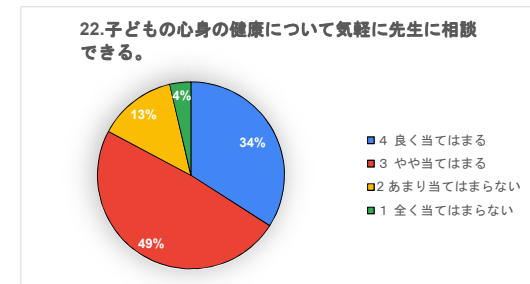
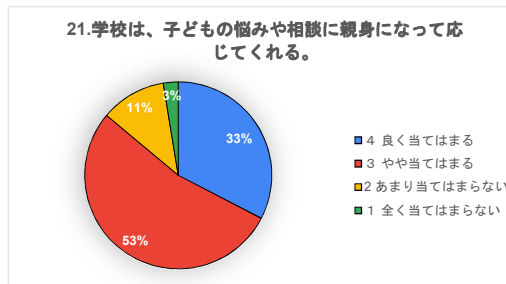
生徒会	設問17	17.体育祭、農芸祭などの学校行事は、みんなが積極的に					4 良く当てはまる 3 やや当てはまる 2 あまり当てはまらない 1 全く当てはまらない
	年	4	3	2	1	総計	
	1	61	46	5	0	112	
	2	44	33	3	0	80	
	3	55	22	3	1	81	
	総計	160	101	11	1	273	
		59%	37%	4%	0%		
	設問18	18.農芸高校は、放課後等のクラブ活動が充実している。					
	年	4	3	2	1	総計	
	1	14	51	38	9	112	
2	11	39	25	5	80		
3	20	35	22	4	81		
総計	45	125	85	18	273		
	16%	46%	31%	7%			



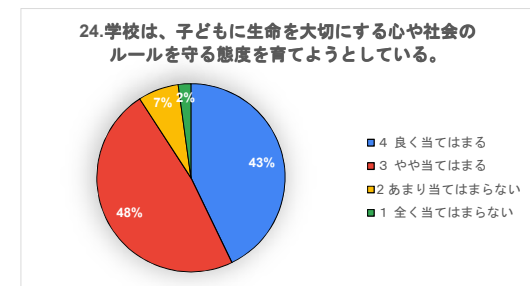
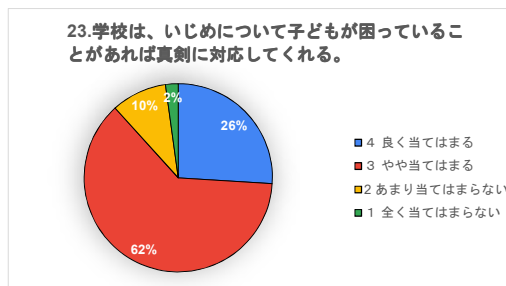
保健指導	設問19	19.授業中や放課後に、けがをしったり体調が悪くなった時					
	年	4	3	2	1	総計	
	1	50	54	5	3	112	
	2	36	34	7	3	80	
	3	49	25	6	1	81	
	総計	135	113	18	7	273	
		49%	41%	7%	3%		
	設問20	20.学校は薬物乱用防止や性感染症予防の啓発など、生徒					
	年	4	3	2	1	総計	
	1	38	65	7	2	112	
2	25	48	6	1	80		
3	38	37	5	1	81		
総計	101	150	18	4	273		
	37%	55%	7%	1%			



教育相談	設問21	21.学校は、子どもの悩みや相談に親身になって応じてく					
	年	4	3	2	1	総計	
	1	36	58	16	2	112	
	2	19	48	10	3	80	
	3	34	40	5	2	81	
	総計	89	146	31	7	273	
		33%	53%	11%	3%		
	設問22	22.子どもの心身の健康について気軽に先生に相談できる。					
	年	4	3	2	1	総計	
	1	35	54	18	5	112	
2	24	39	13	4	80		
3	34	40	6	1	81		
総計	93	133	37	10	273		
	34%	49%	14%	4%			

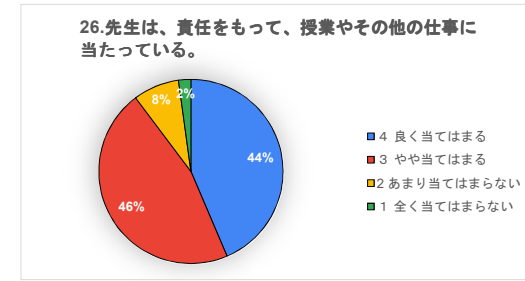
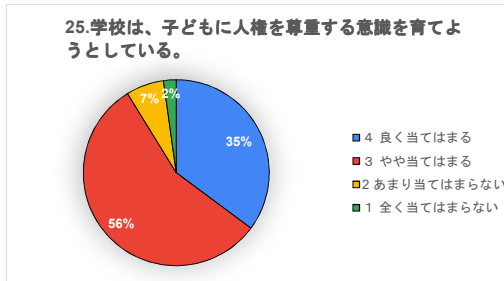


人権学習	設問23	23.学校は、いじめについて子どもが困っていることがあ					
	年	4	3	2	1	総計	
	1	26	70	15	1	112	
	2	16	55	6	3	80	
	3	29	45	5	2	81	
	総計	71	170	26	6	273	
		26%	62%	10%	2%		
	設問24	24.学校は、子どもに生命を大切にする心や社会のルール					
	年	4	3	2	1	総計	
	1	44	58	8	2	112	
2	28	44	6	2	80		
3	45	29	5	2	81		
総計	117	131	19	6	273		
	43%	48%	7%	2%			

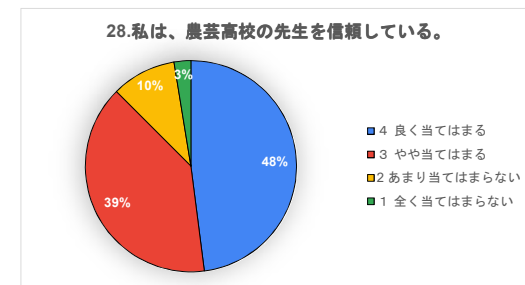
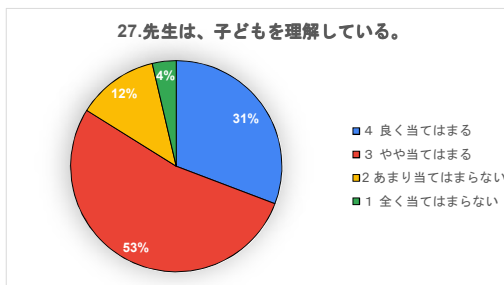


自己診断(保護者) 全学年まとめ

人権学習	設問25	25.学校は、子どもに人権を尊重する意識を育てようとして					4 良く当てはまる 3 やや当てはまる 2 あまり当てはまらない 1 全く当てはまらない
	年	4	3	2	1	総計	
	1	46	58	6	2	112	
	2	18	52	8	2	80	
	3	32	43	4	2	81	
総計	96	153	18	6	273		
		35%	56%	7%	2%		



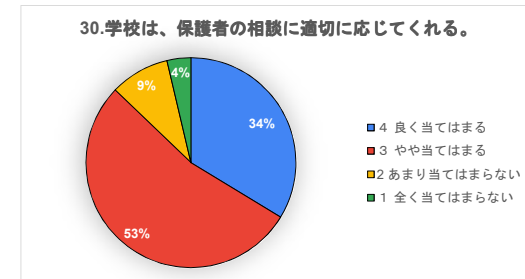
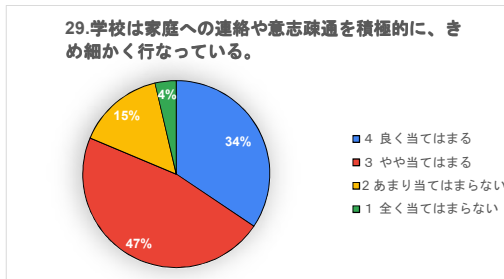
教員	設問26	26.先生は、責任をもって、授業やその他の仕事に当たっ					4 良く当てはまる 3 やや当てはまる 2 あまり当てはまらない 1 全く当てはまらない
	年	4	3	2	1	総計	
	1	47	51	12	2	112	
	2	26	44	7	1	80	
	3	44	31	3	3	81	
総計	119	126	22	6	273		
		44%	46%	8%	2%		



教員	設問27	27.先生は、子どもを理解している。					4 良く当てはまる 3 やや当てはまる 2 あまり当てはまらない 1 全く当てはまらない
	年	4	3	2	1	総計	
	1	31	59	18	4	112	
	2	17	50	11	2	80	
	3	36	36	5	4	81	
総計	84	145	34	10	273		
		31%	53%	12%	4%		

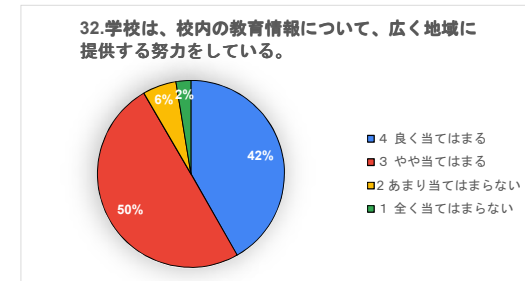
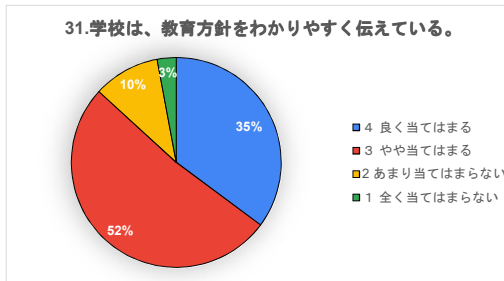
教員	設問28	28.私は、農芸高校の先生を信頼している。					4 良く当てはまる 3 やや当てはまる 2 あまり当てはまらない 1 全く当てはまらない
	年	4	3	2	1	総計	
	1	52	45	12	3	112	
	2	35	33	11	1	80	
	3	44	30	4	3	81	
総計	131	108	27	7	273		
		48%	40%	10%	3%		

連絡体制	設問29	29.学校は家庭への連絡や意志疎通を積極的に、きめ細か					4 良く当てはまる 3 やや当てはまる 2 あまり当てはまらない 1 全く当てはまらない
	年	4	3	2	1	総計	
	1	38	50	19	5	112	
	2	22	41	15	2	80	
	3	34	37	7	3	81	
総計	94	128	41	10	273		
		34%	47%	15%	4%		



連絡体制	設問30	30.学校は、保護者の相談に適切に応じてくれる。					4 良く当てはまる 3 やや当てはまる 2 あまり当てはまらない 1 全く当てはまらない
	年	4	3	2	1	総計	
	1	36	62	10	4	112	
	2	20	47	10	3	80	
	3	36	37	5	3	81	
総計	92	146	25	10	273		
		34%	53%	9%	4%		

情報提供	設問31	31.学校は、教育方針をわかりやすく伝えている。					4 良く当てはまる 3 やや当てはまる 2 あまり当てはまらない 1 全く当てはまらない
	年	4	3	2	1	総計	
	1	37	58	14	3	112	
	2	25	42	11	2	80	
	3	34	41	3	3	81	
総計	96	141	28	8	273		
		35%	52%	10%	3%		



情報提供	設問32	32.学校は、校内の教育情報について、広く地域に提供す					4 良く当てはまる 3 やや当てはまる 2 あまり当てはまらない 1 全く当てはまらない
	年	4	3	2	1	総計	
	1	43	56	9	4	112	
	2	33	41	5	1	80	
	3	38	39	2	2	81	
総計	114	136	16	7	273		
		42%	50%	6%	3%		

自己診断(保護者) 全学年まとめ

施設 設備	設問33 33.学校の施設・設備は学習環境面で満足できる。					
	年	4	3	2	1	総計
	1	37	51	21	3	112
	2	25	31	20	4	80
	3	34	32	12	3	81
総計	96	114	53	10	273	
		35%	42%	19%	4%	

P T A 等	設問34 34.学校の授業参観や学校行事に参加したことがある。					
	年	4	3	2	1	総計
	1	45	45	18	4	112
	2	37	30	9	4	80
	3	45	32	3	1	81
総計	127	107	30	9	273	
		47%	39%	11%	3%	

P T A 等	設問35 35.農芸高校のPTA活動は活発である。					
	年	4	3	2	1	総計
	1	31	65	13	3	112
	2	15	45	19	1	80
	3	31	41	9	0	81
総計	77	151	41	4	273	
		28%	55%	15%	1%	

